

# ELEKTRICKÁ VYHŘÍVACÍ DEKA

## NÁVOD K OBSLUZE

CZ



**SENCOR®**

SUB 291

Před uvedením tohoto výrobku do provozu se, prosím, seznamte s návodem k jeho obsluze, a to i v případě, že jste již obeznáni s používáním výrobků podobného typu. Výrobek používejte pouze tak, jak je popsáno v tomto návodu k obsluze. Návod uschovejte pro případ další potřeby.

Minimálně po dobu záruky doporučujeme uschovat originální obal včetně vnitřního balicího materiálu, pokladní doklad a záruční list. V případě přepravy zabalte přístroj zpět do originální krabice od výrobce, zajistíte si tak maximální ochranu výrobku při případném transportu (např. stěhování nebo odeslání do servisního střediska).

CZ-1





**OBSAH**

DŮLEŽITÁ BEZPEČNOSTNÍ UPOZORNĚNÍ .....	3
VYSVĚTLENÍ SYMBOLŮ .....	4
POKYNY K POUŽÍVÁNÍ.....	4
ČIŠTĚNÍ A ÚDRŽBA .....	4
TECHNICKÉ ÚDAJE .....	5
POKYNY A INFORMACE O NAKLÁDÁNÍ S POUŽITÝM OBALEM .....	5
LIKVIDACE POUŽITÝCH ELEKTRICKÝCH A ELEKTRONICKÝCH ZAŘÍZENÍ .....	5

## DŮLEŽITÁ BEZPEČNOSTNÍ UPOZORNĚNÍ

- 1) Výrobek pečlivě vybalte a dejte pozor, abyste nevyhodili žádnou část obalového materiálu dřive, než najdete všechny součásti výrobku.
- 2) Tento výrobek není určen pro osoby (včetně dětí) se sníženou fyzickou, smyslovou nebo mentální schopností nebo osoby s omezeními zkušenostmi a znalostmi, pokud nad nimi není veden odborný dohled nebo podány instrukce zahrnující použití tohoto výrobku osobou odpovědnou za jejich bezpečnost.
- 3) V žádném případě neopravujte výrobek sami a neprovádějte na něm žádné úpravy – nebezpečí úrazu elektrickým proudem! Veškeré opravy a seřízení tohoto výrobku svěřte odborné firmě/servisu. Zásahem do výrobku během platnosti záruky se vystavujete riziku ztráty záručních plnění.
- 4) Nikdy nepoužívejte výrobek, pokud máte mokré ruce nebo nohy.
- 5) Výrobek používejte a uchovávejte mimo dosah hořlavých a těkavých látek.
- 6) Výrobek nevystavujte extrémním teplotám, přímému slunečnímu záření, nadměrné vlhkosti a neumísťujte jej do nadměrně prašného prostředí.
- 7) Výrobek neumísťujte do blízkosti topných těles, otevřeného ohně a jiných spotřebičů nebo zařízení, která jsou zdroji tepla.
- 8) Výrobek je určen pro použití v domácnostech. Nepoužívejte jej v průmyslovém prostředí nebo venku!
- 9) Výrobek není určen pro použití v nemocnicích.
- 10) Nepoužívejte výrobek k jiným účelům, než pro které je určen.
- 11) Před připojením výrobku k síťové zásuvce se ujistěte, že napětí uvedené na štítku výrobku odpovídá napětí ve vaší zásuvce.
- 12) Nepokládejte síťový kabel v blízkosti horkých ploch, nebo přes ostré předměty. Na síťový kabel nepokládejte těžké předměty, kabel umístěte tak, aby se po něm nešlapalo a aby se o něj nezakopávalo. Dbejte na to, aby se síťový kabel nedotýkal horkého povrchu.
- 13) Pokud je síťový kabel výrobku poškozen, jeho výměnu svěřte odbornému servisu nebo podobně kvalifikované osobě, aby se zabránilo vzniku nebezpečné situace. Výrobek s poškozeným síťovým kabelem nebo vidlicí síťového kabelu je zakázáno používat.
- 14) Nevytahujte zástrčku přívodu z el. zásuvky tahem za napájecí přívod.
- 15) Výrobek nepostříkujte za provozu vodou ani jinou tekutinou. Výrobek nepoňoujte za provozu do vody nebo jiné tekutiny.
- 16) Výrobek nikdy nepoužívejte v blízkosti vany, umyvadla nebo jiných nádob s napuštěnou vodou.
- 17) Pokud výrobek právě nepoužíváte nebo nebudete používat, vypněte jej a vytáhněte zástrčku z el. zásuvky. Před čištěním postupujte stejným způsobem.
- 18) Výrobek nikdy nenechávejte v chodu bez dozoru.
- 19) Před každým uložením nechte výrobek dokonale vychladnout.
- 20) Pokud bude výrobek používán v blízkosti dětí, dbejte zvýšené opatrnosti. Výrobek vždy umístěte mimo jejich dosah. Děti by měly být pod dozorem, aby se zajistilo, že si s výrobkem nebudou hrát.
- 21) Nepoužívejte výrobek k vytápění místností.
- 22) Nevkládejte vyhřívací deku pod matrace.
- 23) Nepropichujte vyhřívací deku jehlou nebo jinými ostrými předměty.
- 24) Na vyhřívací deku nepokládejte velké nebo těžké předměty jako jsou např. kufry atp.
- 25) Dbejte na to, aby nebyl vypínač vyhřívací deky zakryt pokrývkami, polštáři nebo podobnými předměty a byl volně dosažitelný.
- 26) Při používání vyhřívací deku neskládejte, nepřehýbejte a neshruňte.
- 27) Nepoužívejte vyhřívací deku v polohovatelné posteli. Pokud ji použijete v polohovatelné posteli, ujistěte se, že není vyhřívací deka zpřehýbána nebo, že není její síťový kabel někde zachycen nebo zkroutěn.
- 28) Výrobce neodpovídá za škody způsobené nesprávným použitím spotřebiče a jeho příslušenství (poranění, popálení, opaření, požár, znehodnocení potravin atp.).

## VYSVĚTLENÍ SYMBOLŮ

	Výrobek se smí prát pouze ručně při teplotě max. 40 °C. Výrobek se nesmí prát v pračce.		Výrobek se nesmí bělit.
	Výrobek se nesmí sušit v bubnové sušičce.		Výrobek se nesmí žehlit. Napařování je nepřípustné.

## POKYNY K POUŽÍVÁNÍ

- Rozviňte vyhřívací deku na místě, kde ji chcete používat a ujistěte se, že není zpřehýbána nebo ohnuta a že napájecí kabely s oběma ovladači jsou v horní části blíž k vaší hlavě. Zkontrolujte, že je vyhřívací deka řádně vyrovnaná. Pokaždé když používáte vyhřívací deku, se prosím ujistěte, že je řádně rozprostřená a narovnaná.
- Připojte zástrčky napájecích kabelů obou ovladačů k elektrické zásuvce.

**Poznámka:**

Tento model vyhřívací deky je vybaven dvěma samostatnými topnými okruhy s odděleným ovládním. V případě, že si přejete používat pouze jednu polovinu deky, postačí zapojit do elektrické zásuvky pouze jeden kabel s ovladačem (obě poloviny vyhřívací deky mohou být v provozu nezávisle na sobě).

- Vyhřívací deku zapněte pomocí přepínače.
  - úroveň 0 = vyhřívání je vypnuto
  - úroveň 1 = nižší výkon, červený indikátor na ovladači svítí slaběji
  - úroveň 2 = vyšší výkon, červený indikátor na ovladači svítí silněji

**Poznámka:**

Po zapnutí na úroveň 1 je deka zahřátá na provozní teplotu během cca 30 minut. U úrovně 2 trvá nahřátí na provozní teplotu cca 60 minut.

**Upozornění:**

- Je-li vyhřívací deka zapnuta, její vypínač může být mírně zahřátý, proto nesmí být během používání zakryt.
- Teplotu vyhřívací deky byste neměli zkoušet rukama, protože jsou méně citlivé než povrch vašeho těla. Teplota zjištěná rukou se zdá nižší a mohla by nepříjemně působit na ostatní části vašeho těla.
- Při používání vyhřívací deky se přikryjte navíc ještě ještě např. peřinou, jinak by docházelo k velké ztrátě tepla a deka by náležitě neohřála.

## ČIŠTĚNÍ A ÚDRŽBA

**Upozornění:**

Před čištěním vždy odpojte tento výrobek od zdroje energie.

Drobné nečistoty mohou být odstraněny hadříkem nebo vlhkou houbou namočenou ve vlažné vodě. Znečištění většího rozsahu může být odstraněno praním.

**Postup při praní:**

- Deku nejdříve odtažením pojistky směrem nahoru odpojte od obou přívodních šňůr s ovladači.
- Perte v ruce při teplotě max. 40 °C.
- Po vyprání deku důkladně vymáchejte ve vlažné vodě.

- 4) Vyhřívací deku neždímejte ani nepoužívejte k sušení bubnovou sušičku na prádlo.
- 5) Deku volně rozložte na sušák na prádlo a nechte přirozenou cestou uschnout.



#### Upozornění:

- Vyhřívací deku nikdy neperte společně s přívodními kabely!
- K sušení nepoužívejte fény nebo jiné přístroje, deku nechte volně uschnout na vzduchu.
- Nikdy vyhřívací deku nezapínejte za účelem vysušení!

## TECHNICKÉ ÚDAJE

Jmenovité napětí: .....	230 V AC (střídavě)
Jmenovitý kmitočet: .....	50 Hz
Jmenovitý příkon: .....	2 × 60 W
Třída ochrany (vzhledem k ochraně před úrazem elektrickým proudem): .....	II
Délka síťového kabelu: .....	2,1 m
Rozměr: .....	160 × 140 cm

Změna textu a technických parametrů vyhrazena.

## POKYNY A INFORMACE O NAKLÁDÁNÍ S POUŽITÝM OBALEM

Použitý obalový materiál odložte na místo určené obcí k ukládání odpadu.

## LIKVIDACE POUŽITÝCH ELEKTRICKÝCH A ELEKTRONICKÝCH ZAŘÍZENÍ



Tento symbol na produktech anebo v průvodních dokumentech znamená, že použité elektrické a elektronické výrobky nesmí být přidány do běžného komunálního odpadu. Ke správné likvidaci, obnově a recyklaci předejte tyto výrobky na určená sběrná místa. Alternativně v některých zemích Evropské unie nebo jiných evropských zemích můžete vrátit své výrobky místnímu prodejci při koupi ekvivalentního nového produktu. Správnou likvidací tohoto produktu pomůžete zachovat cenné přírodní zdroje a napomáháte prevenci potenciálních negativních dopadů na životní prostředí a lidské zdraví, což by mohly být důsledky nesprávné likvidace odpadů. Další podrobnosti si vyžádejte od místního úřadu nebo nejbližšího sběrného místa. Při nesprávné likvidaci tohoto druhu odpadu mohou být v souladu s národními předpisy uděleny pokuty.

### Pro podnikové subjekty v zemích Evropské unie

Chcete-li likvidovat elektrická a elektronická zařízení, vyžádejte si potřebné informace od svého prodejce nebo dodavatele.

### Likvidace v ostatních zemích mimo Evropskou unii

Tento symbol je platný v Evropské unii. Chcete-li tento výrobek zlikvidovat, vyžádejte si potřebné informace o správném způsobu likvidace od místních úřadů nebo od svého prodejce.



Tento výrobek splňuje veškeré základní požadavky směrnic EU, které se na něj vztahují.

Změny v textu, designu a technických specifikacích se mohou měnit bez předchozího upozornění a vyhrazujeme si právo na jejich změnu.

